


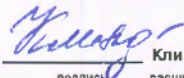
БУХГАЛТЕРСКИЙ БАЛАНС (консолидированный)
за период январь - декабрь 2012 г.

Организация **ОАО "Кировский завод"**
Идентификационный номер налогоплательщика
Вид деятельности
Сдача внаем собственного нежилого недвижимого имущества
Организационно-правовая форма / форма собственности
Открытое акционерное общество/частная
Единица измерения **тыс. руб**
Местонахождение (адрес)
198097, РФ, С-Пб, пр. Стачек, 47

К О Д Ы		
0710001		
31	12	2012
по ОКПО		
07519047		
ИНН		
7805019279		
по ОКВЭД		
70.20.2		
47	16	
по ОКОПФ / ОКФС		
по ОКЕИ		
384		

Пояснения	АКТИВ	Код строки	На 31 декабря	На 31 декабря	На 31 декабря
			2012 г.	2011 г.	2010 г.
1	2	3	4	5	6
	I. Внеоборотные активы				
4.1	Нематериальные активы	1110	2 646 467	2 607 181	2 605 209
4.1	в т.ч. Деловая репутация дочерних обществ	1119	2 605 831	2 605 831	2 603 797
	Результаты исследований и разработок	1120	12 714	12 714	12 714
	Поисковые нематериальные активы	1130	0	0	0
	Поисковые материальные активы	1140	0	0	0
3.1, 4.2	Основные средства	1150	3 057 915	2 886 316	3 021 010
4.3	Доходные вложения в материальные ценности	1160	143 154	159 372	168 044
3.1, 2.3, 4.4	Финансовые вложения	1170	283 390	124 889	5 511
3.1, 5.3	Отложенные налоговые активы	1180	668 744	573 707	549 061
3.1	Прочие внеоборотные активы	1190	45 776	45 977	63 510
	Итого по разделу I	1100	6 858 160	6 410 156	6 425 059
	II. Оборотные активы				
3.1, 4.5	Запасы	1210	4 584 418	3 158 753	2 188 433
3.1	Налог на добавленную стоимость по приобретенным ценностям	1220	153 674	52 184	65 606
3.1, 4.6	Дебиторская задолженность	1230	3 476 674	2 000 168	1 771 577
3.1, 4.4	Финансовые вложения	1240	1 057 755	776 189	412 656
4.7	Денежные средства и денежные эквиваленты	1250	333 584	337 616	382 926
3.1	Прочие оборотные активы	1260	458 184	170 282	166 588
	Итого по разделу II	1200	10 064 289	6 495 192	4 987 786
	БАЛАНС	1600	16 922 449	12 905 348	11 412 845
	III. Капитал и резервы				
	Уставный капитал	1310	1 087	1 087	1 087
	Собственные акции, выкупленные у акционеров	1320	(104)	(106)	(104)
6	Переоценка внеоборотных активов	1340	739 100	740 263	745 985
6	Добавочный капитал (без переоценки)	1350	184 005	184 005	185 691
3.1, 6	Резервный капитал	1360	29 941	28 424	31 526
3.1, 5.4, 6	Нераспределенная прибыль (непокрытый убыток)	1370	2 409 217	2 682 467	2 678 845
	Итого по разделу III	1300	3 363 246	3 636 140	3 643 030
3.1, 7	Доля меньшинства	1395	3 378	(6 720)	9 159
	Деловая репутация дочерних обществ	1396	0	0	0
	IV. Долгосрочные обязательства				
4.8	Заемные средства	1410	2 481 026	3 691 515	4 623 356
3.1	Отложенные налоговые обязательства	1420	251 096	212 215	197 349
	Оценочные обязательства	1430	0	0	2 279
	Прочие долгосрочные обязательства	1450	101 256	40 839	37 294
	Итого по разделу IV	1400	2 833 378	3 944 569	4 860 278
	V. Краткосрочные обязательства				
4.8	Заемные средства	1510	5 124 698	2 326 375	246 873
4.9	Кредиторская задолженность	1520	5 267 538	2 816 928	2 568 747
	Доходы будущих периодов	1530	101	174	326
3.1, 4.10, 5.3	Оценочные обязательства	1540	185 187	170 651	78 677
	Прочие обязательства	1550	144 923	17 231	5 755
	Итого по разделу V	1500	10 722 447	5 331 359	2 900 378
	БАЛАНС	1700	16 922 449	12 905 348	11 412 845



Главный бухгалтер  Клиндух Г.В.
подпись расшифровка подписи

ОТЧЕТ О ФИНАНСОВЫХ РЕЗУЛЬТАТАХ (консолидированный)

за период январь - декабрь 2012 г.

Организация **ОАО "Кировский завод"**

Идентификационный номер налогоплательщика

Вид деятельности

Сдача внаем собственного нежилого недвижимого имущества

Организационно-правовая форма / форма собственности

Открытое акционерное общество/частная

Единица измерения: *тыс.руб.*

Местонахождение (адрес)

198097, РФ, С-Пб, пр. Стачек, 47

Форма №2 по ОКУД

Дата (число, месяц, год)

по ОКПО

ИНН

по ОКВЭД

по ОКОПФ / ОКФС

по ОКЕИ

КОДЫ		
710002		
31	12	2012
07519047		
7 805 019 279		
70.20.2		
47	16	
384		


Пояснения	Наименование показателя	Код строки	За январь-декабрь 2012 г.	За январь-декабрь 2011 г.
1	2	3	4	5
	Выручка	2110	15 816 986	14 011 166
3.2, 5.1	Себестоимость продаж	2120	(13 162 953)	(11 904 674)
	Валовая прибыль	2100	2 654 033	2 106 492
3.2, 5.1	Коммерческие расходы	2210	(598 645)	(231 111)
3.2, 5.1	Управленческие расходы	2220	(1 512 926)	(1 218 263)
	Прибыль (убыток) от продаж	2200	542 462	657 118
	Доходы от участия в других организациях	2310	1 250	-
	Капитализированный доход (убыток)	2315	-	-
	Проценты к получению	2320	62 758	29 639
	Проценты к уплате	2330	(660 288)	(501 860)
5.2	Прочие доходы	2340	317 253	345 684
3.2, 5.2	Прочие расходы	2350	(559 880)	(578 393)
	Прибыль (убыток) до налогообложения	2300	(296 445)	(47 812)
5.3	Текущий налог на прибыль	2410	(29 993)	(16 696)
5.3	в т. ч. постоянные налоговые обязательства (активы)	2421	(39 342)	14 378
5.3	Изменение отложенных налоговых обязательств	2430	(39 256)	(21 065)
3.2, 5.3	Изменение отложенных налоговых активов	2450	90 210	61 539
	Прочее	2460	3 459	63 581
3.2	Чистая прибыль (убыток)	2400	(272 025)	39 547
	Доля меньшинства	2495	(166)	(3 515)
	Чистая прибыль (убыток) за минусом доля меньшинства	2496	(271 859)	43 062

	Наименование показателя	Код строки	За январь-декабрь 2012 г.	За январь-декабрь 2011 г.
3.1, 6	СПРАВОЧНО			
	Результат от переоценки внеоборотных активов, не включаемый в чистую прибыль (убыток) периода	2510	9 563	4 367
	Результат от прочих операций, не включаемый в чистую прибыль (убыток) периода	2520	-	-
	Совокупный финансовый результат периода	2500	(262 462)	43 914
	в том числе причитающийся:			
	Головной компании	2596	(262 296)	47 429
7	Доле меньшинства	2597	(166)	(3 515)
5.4	Базовая прибыль (убыток) на акцию, рубли	2900	(25)	4
	Разведенная прибыль (убыток) на акцию, рубли	2910	(25)	4

Руководитель **Семенов Г.П.**
расшифровка подписи

26 апреля 2013 года

Главный бухгалтер **Клиндух Г.В.**
подпись расшифровка подписи



**ОТЧЕТ (консолидированный) ОБ ИЗМЕНЕНИЯХ КАПИТАЛА
за 2012 год**


Форма по ОКУД
Дата (число, месяц, год)
по ОКПО
ИНН
по ОКВЭД
по ОКОПФ /ОКФС
по ОКЕИ

КОДЫ		
0710003		
31	12	2012
07519047		
70.20.2		
47	16	
384		

Организация **ОАО "Кировский завод"**
Идентификационный номер налогоплательщика
Вид деятельности **Сдача внаем собственного нежилого недвижимого имущества
акционерное общество / частная**
Единица измерения: **тыс. руб.**

1. Движение капитала

Наименование показателя	Код	Уставный капитал	Собственные акции, выкупленные у акционеров	Добавочный капитал	Резервный капитал	Нераспределенная прибыль (непокрытый убыток)	Итого
1	2	3	4	5	6	7	8
Величина капитала на 31 декабря 2010 г.	3100	1 087	(104)	931 676	31 526	2 678 845	3 643 030
За 2011 год							
Увеличение капитала - всего:	3210	-	-	-	-	59 282	59 282
в том числе:							
чистая прибыль	3211	x	x	x	x	43 062	43 062
переоценка имущества	3212	x	x	-	x	4 367	4 367
доходы, относящиеся непосредственно на увеличение капитала	3213	x	x	-	x	-	-
дополнительный выпуск акций	3214	-	-	-	x	x	-
увеличение номинальной стоимости акций	3215	-	-	-	x	-	-
отнесение на Долю меньшинства (смена метода консолидации)	3216	-	-	-	-	11 853	11 853
Уменьшение капитала всего:	3220	-	(2)	(1 686)	(406)	(64 078)	(66 172)
в том числе:							
убыток	3221	x	x	x	x	-	-
переоценка имущества	3222	x	x	-	x	-	-
расходы, относящиеся непосредственно на уменьшение капитала	3223	-	-	-	x	(64 078)	(64 078)
уменьшение номинальной стоимости акций	3224	-	-	-	x	-	-
уменьшение количества акций	3225	-	(2)	-	x	-	(2)
деконсолидация	3226	-	-	(1 686)	(406)	-	(2 092)
дивиденды	3227	x	x	x	x	-	-
Изменение добавочного капитала	3230	x	x	(5 722)	-	5 722	x
Изменение резервного капитала	3240	x	x	x	(2 696)	2 696	x
Величина капитала на 31 декабря 2011 г.	3200	1 087	(106)	924 268	28 424	2 682 467	3 636 140
За 2012 год							
Увеличение капитала - всего:	3310	-	2	-	-	9 563	9 565
в том числе:							
чистая прибыль	3311	x	x	x	x	-	-
переоценка имущества	3312	x	x	-	x	9 563	9 563
доходы, относящиеся непосредственно на увеличение капитала	3313	x	x	-	x	-	-
дополнительный выпуск акций	3314	-	2	-	x	x	2
увеличение номинальной стоимости акций	3315	-	-	-	x	-	-
реорганизация юридического лица, изменение доли владения	3316	-	-	-	-	-	-
Уменьшение капитала всего:	3320	-	-	-	(168)	(282 291)	(282 459)
в том числе:							
убыток	3321	x	x	x	x	(271 859)	(271 859)
переоценка имущества	3322	x	x	-	x	-	-
расходы, относящиеся непосредственно на уменьшение капитала	3323	-	-	-	x	(169)	(169)
уменьшение номинальной стоимости акций	3324	-	-	-	x	-	-
уменьшение количества акций	3325	-	-	-	x	-	-
изменение Доли меньшинства, деконсолидация	3326	-	-	-	(168)	(10 263)	(10 431)
дивиденды	3327	x	x	x	x	-	-
Изменение добавочного капитала	3330	x	x	(1 163)	-	1 163	x
Изменение резервного капитала	3310	x	x	x	1 685	(1 685)	x
Величина капитала на 31 декабря 2012 г.	3300	1 087	(104)	923 105	29 941	2 409 217	3 363 246

Руководитель  Семеченко Г.П.

Главный бухгалтер  Клиндух Г.В.



ОТЧЕТ О ДВИЖЕНИИ ДЕНЕЖНЫХ СРЕДСТВ (консолидированный)
за период январь - декабрь 2012 года

Организация **ОАО "Кировский завод"**
Идентификационный номер налогоплательщика
Вид деятельности *Сдача внаем собственного нежилого недвижимого имущества*
Организационно - правовая форма / форма собственности
Открытое акционерное общество / частная
Единица измерения: *тыс. руб.*

Форма №4 по ОКУД
Дата (число, месяц, год)
по ОКПО
ИНН
по ОКВЭД
по ОКОФ /ОКФС
по ОКЕИ

К О Д Ы		
0710004		
31	12	2012
07519047		
7805019279		
70.20.2		
47	16	
384		

	Код	За отчетный период	За предыдущий отчетный период
Денежные потоки от текущих операций			
Поступления - всего	4110	16 038 538	13 497 164
в т.ч.			
от продажи продукции, товаров, работ и услуг	4111	14 951 964	12 656 128
арендных платежей, лицензионных платежей, роялти, комиссионных и иных аналогичных платежей	4112	852 168	740 029
от перепродажи финансовых вложений	4113	-	-
прочие поступления	4119	234 406	101 007
Платежи - всего	4120	(16 767 194)	(13 911 479)
в т.ч.			
поставщикам (подрядчикам) за сырье, материалы, работы, услуги	4121	(11 438 862)	(9 720 566)
в связи с оплатой труда работников	4122	(3 100 025)	(2 597 946)
процентов по долговым обязательствам	4123	(659 682)	(502 411)
налога на прибыль организаций	4124	(28 727)	(32 356)
прочие платежи	4129	(1 539 898)	(1 058 200)
Сальдо денежных потоков от текущих операций	4100	(728 656)	(414 315)
Денежные потоки от инвестиционных операций			
Поступления - всего	4210	568 383	338 341
в т.ч.			
от продажи внеоборотных активов (кроме финансовых вложений)	4211	90 433	122 711
от продажи акций других организаций (долей участия)	4212	3	15
от возврата предоставленных займов, от продажи долговых ценных бумаг (прав требования денежных средств к другим лицам)	4213	442 850	199 541
дивидендов, процентов по долговым финансовым вложениям и аналогичных поступлений от долевого участия в других организациях	4214	35 097	16 064
прочие поступления	4219	-	10
Платежи - всего	4220	(1 354 763)	(1 040 904)
в т.ч.			
в связи с приобретением, созданием, модернизацией, реконструкцией и подготовкой к использованию внеоборотных активов	4221	(297 111)	(188 869)
в связи с приобретением акций других организаций (долей участия)	4222	(100 000)	(76 942)
в связи с приобретением долговых ценных бумаг (прав требования денежных средств к другим лицам), предоставление займов другим лицам	4223	(916 488)	(775 093)
процентов по долговым обязательствам, включаемым в стоимость инвестиционного актива	4224	-	-
прочие платежи	4229	(41 164)	-
Сальдо денежных потоков от инвестиционных операций	4200	(786 380)	(702 563)
Денежные потоки от финансовых операций			
Поступления - всего	4310	5 270 534	2 109 868
в т.ч.			
получение кредитов и займов	4311	5 269 534	2 109 868
денежных вкладов собственников (участников)	4312	-	-
от выпуска акций, увеличения долей участия	4313	-	-
от выпуска облигаций, векселей и других долговых ценных бумаг и др.	4314	1 000	-
прочие поступления	4319	-	-
Платежи - всего	4320	(3 753 583)	(1 037 177)
в т.ч.			
собственникам (участникам) в связи с выкупом у них акций (долей участия) организации или их выходом из состава участников	4321	(670)	-
на уплату дивидендов и иных платежей по распределению прибыли в пользу собственников (участников)	4322	-	-
в связи с погашением (выкупом) векселей и других долговых ценных бумаг, возврат кредитов и займов	4323	(3 672 817)	(963 696)
прочие платежи	4329	(80 096)	(73 481)
Сальдо денежных потоков от финансовых операций	4300	1 516 951	1 072 691
Сальдо денежных потоков за отчетный период	4400	1 915	(44 187)
Остаток денежных средств и денежных эквивалентов на начало отчетного периода	4450	337 616	382 926
Остаток денежных средств и денежных эквивалентов на конец отчетного периода	4500	333 584	337 616
Величина влияния изменений курса иностранной валюты по отношению к рублю	4490	(5 947)	(1 123)

Руководитель **Семенов Г.П.**
подпись расшифровка подписи

Главный бухгалтер **Клиндух Г.В.**
подпись расшифровка подписи

26 апреля 2013 года

