

**Публичное
акционерное
общество
«Кировский завод»
и его дочерние
предприятия**

**Консолидированная финансовая отчетность
и аудиторское заключение независимого
аудитора за год, закончившийся
31 декабря 2019 года**


**ПУБЛИЧНОЕ АКЦИОНЕРНОЕ ОБЩЕСТВО «КИРОВСКИЙ ЗАВОД»
И ЕГО ДОЧЕРНИЕ ПРЕДПРИЯТИЯ**


**КОНСОЛИДИРОВАННЫЙ ОТЧЕТ О ПРИБЫЛЯХ И УБЫТКАХ И ПРОЧЕМ СОВОКУПНОМ
ДОХОДЕ ЗА ГОД, ЗАКОНЧИВШИЙСЯ 31 ДЕКАБРЯ 2019 ГОДА
(в тысячах российских рублей, если не указано иное)**

	Примечания	2019	2018
Выручка	4	30,403,434	32,882,392
Себестоимость реализации	6	(23,356,468)	(25,984,477)
Валовая прибыль		7,046,966	6,897,915
Управленческие и коммерческие расходы	7	(4,351,083)	(3,681,434)
Прочие операционные доходы, нетто	8	90,631	172,733
Операционная прибыль		2,786,514	3,389,214
Процентные расходы, нетто (Увеличение)/Уменьшение резерва под обесценение займов выданных и инвестиций	9	(1,532,759)	(1,153,335)
Курсовые разницы, нетто	16	(94,647)	(10,485)
Прочие доходы, нетто		8,919	(55,620)
		394,400	110,672
Прибыль до налогообложения		1,562,427	2,280,446
Расход по налогу на прибыль	10	(854,014)	(140,825)
Прибыль и совокупный результат за год		708,413	2,139,621
Итого прибыль и совокупный результат за год, относящийся к:			
Акционерам материнской компании		751,232	2,237,821
Неконтролирующим акционерам		(42,819)	(98,200)
		708,413	2,139,621

Прилагаемые примечания являются неотъемлемой частью настоящей консолидированной финансовой отчетности.

От имени Руководства:


Г.П. Семеновко
Генеральный директор ПАО «Кировский завод»


Г.Ю. Горячий
Финансовый директор ПАО «Кировский завод»

**ПУБЛИЧНОЕ АКЦИОНЕРНОЕ ОБЩЕСТВО «КИРОВСКИЙ ЗАВОД»
И ЕГО ДОЧЕРНИЕ ПРЕДПРИЯТИЯ**

**КОНСОЛИДИРОВАННЫЙ ОТЧЕТ О ФИНАНСОВОМ ПОЛОЖЕНИИ
ПО СОСТОЯНИЮ НА 31 ДЕКАБРЯ 2019 ГОДА
(в тысячах российских рублей, если не указано иное)**

	Приме- чания	31 декабря 2019 года	31 декабря 2018 года
Активы			
Долгосрочные активы			
Основные средства	12	11,263,010	9,676,609
Инвестиционная собственность	13	2,423,361	2,438,943
Нематериальные активы	14	234,565	181,161
Отложенные налоговые активы	10	506,940	768,967
Инвестиции в ассоциированные компании		74,065	72,196
Итого долгосрочные активы		14,501,941	13,137,876
Краткосрочные активы			
Товарно-материальные запасы, нетто	17	6,369,604	4,993,715
Торговая и прочая дебиторская задолженность, нетто	18.1	5,209,993	5,121,956
Авансы выданные	18.2	1,596,339	1,086,917
Налоги к возмещению	18.3	311,974	1,197,119
Инвестиции, займы выданные и прочие активы, нетто	16	229,414	27,237
Денежные средства и их эквиваленты	19	1,795,812	1,074,903
Итого краткосрочные активы		15,513,136	13,501,847
Итого активы		30,015,077	26,639,723
Собственный капитал и обязательства			
Капитал и резервы			
Уставный капитал	20	498,600	498,600
Собственные акции, выкупленные у акционеров	20	(48,847)	(48,847)
Нераспределенная прибыль / (непокрытый убыток)		4,475,850	4,226,975
Собственный капитал акционеров материнской компании		4,925,603	4,676,728
Неконтролирующие доли		21,196	(126,440)
Итого капитал		4,946,799	4,550,288
Долгосрочные обязательства			
Долгосрочные кредиты и займы	21	4,601,613	4,379,280
Отложенные налоговые обязательства	10	760,684	711,447
Долгосрочные обязательства по аренде	22	1,363,079	838,875
Резервы предстоящих расходов	24	137,398	23,685
Прочие долгосрочные обязательства	25	530,839	656,747
Итого долгосрочные обязательства		7,393,613	6,610,034
Краткосрочные обязательства			
Краткосрочные кредиты и займы	21	8,131,575	5,878,648
Краткосрочные обязательства по аренде	22	428,913	177,193
Резервы предстоящих расходов	24	254,664	303,685
Торговая и прочая кредиторская задолженность	23.1	3,250,382	4,111,838
Авансы полученные и прочие обязательства	23.2	4,403,873	3,889,280
Налоги к уплате	23.3	1,205,258	1,118,757
Итого краткосрочные обязательства		17,674,665	15,479,401
Итого обязательства		25,068,278	22,089,435
Итого собственный капитал и обязательства		30,015,077	26,639,723

Прилагаемые примечания являются неотъемлемой частью настоящей консолидированной финансовой отчетности.

От имени Руководства:



Г.П. Семененко
Генеральный директор ПАО «Кировский завод»



Г.Ю. Горячих
Финансовый директор ПАО «Кировский завод»

**ПУБЛИЧНОЕ АКЦИОНЕРНОЕ ОБЩЕСТВО «КИРОВСКИЙ ЗАВОД»
И ЕГО ДОЧЕРНИЕ ПРЕДПРИЯТИЯ**

**КОНСОЛИДИРОВАННЫЙ ОТЧЕТ О ДВИЖЕНИИ ДЕНЕЖНЫХ СРЕДСТВ
ЗА ГОД, ЗАКОНЧИВШИЙСЯ 31 ДЕКАБРЯ 2019 ГОДА
(в тысячах российских рублей, если не указано иное)**

	Приме- чания	<u>2019</u>	<u>2018</u>
Движение денежных средств от операционной деятельности			
Прибыль до налогообложения за год		1,562,427	2,280,446
Корректировки:			
Амортизация основных средств, инвестиционной недвижимости и нематериальных активов	12,13,14	927,098	686,571
Обесценение и результат выбытия займов и прочих финансовых вложений	16	94,647	9,902
Убыток/(прибыль) от выбытия основных средств, инвестиционной недвижимости и нематериальных активов	8	23,234	(156,845)
Процентные доходы и расходы	9	1,532,755	963,855
Списание кредиторской задолженности		(63,734)	(43,228)
Изменение резерва под обесценение товарно-материальных запасов, отражение результатов инвентаризации	17	38,097	56,463
Изменение резерва под обесценение торговой и прочей дебиторской задолженности и авансов выданных	18	(35,065)	(3,092)
Изменение резервов предстоящих расходов	24	473,536	292,329
Результат от участия в предприятиях		(397,663)	(104,812)
Курсовые разницы		33,044	36,004
Денежные средства от операционной деятельности до изменений в оборотном капитале		<u>4,188,376</u>	<u>4,017,593</u>
Изменения оборотного капитала:			
(Увеличение)/Уменьшение торговой и прочей дебиторской задолженности		211,052	(1,621,603)
(Увеличение)/Уменьшение товарно-материальных запасов		(1,471,359)	(845,826)
Уменьшение/(Увеличение) торговой и прочей кредиторской задолженности и доходов будущих периодов		(462,792)	(185,824)
Денежные средства, полученные от операционной деятельности до налога на прибыль и выплаты процентов		<u>2,465,276</u>	<u>1,364,340</u>
Финансирование цепочек поставок		1,870,705	-
Проценты уплаченные	22,23	(1,232,590)	(974,235)
Налог на прибыль уплаченный		(341,255)	(475,647)
Чистые денежные средства, полученные от операционной деятельности		<u>2,762,137</u>	<u>(85,542)</u>


ПУБЛИЧНОЕ АКЦИОНЕРНОЕ ОБЩЕСТВО «КИРОВСКИЙ ЗАВОД» И ЕГО ДОЧЕРНИЕ ПРЕДПРИЯТИЯ


**КОНСОЛИДИРОВАННЫЙ ОТЧЕТ О ДВИЖЕНИИ ДЕНЕЖНЫХ СРЕДСТВ
ЗА ГОД, ЗАКОНЧИВШИЙСЯ 31 ДЕКАБРЯ 2019 ГОДА (ПРОДОЛЖЕНИЕ)
(в тысячах российских рублей, если не указано иное)**

	Примечания	2019	2018
Движение денежных средств от инвестиционной деятельности			
Приобретение инвестиционной недвижимости и основных средств		(1,331,682)	(1,582,162)
Приобретение нематериальных активов		(100,426)	(120,782)
Поступления от выбытия инвестиционной недвижимости, основных средств и нематериальных активов		136,976	352,453
Приобретение прочих финансовых активов, вкл. долевые инструменты		(225,000)	(176,000)
Поступления от выбытия прочих финансовых активов (включая проценты), включая долевые инструменты		40,814	333,084
Предоставление займов		(11,250)	(53,430)
Погашение займов выданных (включая проценты)		16,953	21,153
Чистые денежные средства, использованные в инвестиционной деятельности		(1,473,615)	(1,225,684)
Движение денежных средств от финансовой деятельности			
Вмененное распределение в пользу акционеров		(655,968)	(529,097)
Поступления по кредитам и займам	21	15,038,686	9,930,905
Погашение кредитов и займов и обязательств по аренде	21,22	(14,892,324)	(8,916,842)
Чистые денежные средства, полученные от/(использованные в) финансовой деятельности		(509,606)	484,966
Чистое (уменьшение)/ увеличение денежных средств и их эквивалентов		778,916	(826,260)
Денежные средства и их эквиваленты на начало года	19	1,074,904	1,900,463
Влияние изменений курса иностранной валюты на остатки денежных средств в иностранной валюте		(58,008)	700
Денежные средства и их эквиваленты на конец года	19	1,795,812	1,074,903
Неденежные операции:			
Приобретение основных средств путем финансовой аренды (Примечание 21)		1,064,044	1,075,068

Прилагаемые примечания являются неотъемлемой частью настоящей консолидированной финансовой отчетности.

От имени Руководства:


Г.П. Семененко
Генеральный директор ПАО «Кировский завод»


Г.Ю. Горячих
Финансовый директор ПАО «Кировский завод»