

**Публичное
акционерное
общество
«Кировский завод»
и его дочерние
предприятия**

**Консолидированная финансовая отчетность
и аудиторское заключение независимого
аудитора за годы, закончившиеся
31 декабря 2018 года и 31 декабря 2017 года**


**ПУБЛИЧНОЕ АКЦИОНЕРНОЕ ОБЩЕСТВО «КИРОВСКИЙ ЗАВОД»
И ЕГО ДОЧЕРНИЕ ПРЕДПРИЯТИЯ**


**КОНСОЛИДИРОВАННЫЙ ОТЧЕТ О ПРИБЫЛЯХ И УБЫТКАХ
И ПРОЧЕМ СОВОКУПНОМ ДОХОДЕ
ЗА ГОДЫ, ЗАКОНЧИВШИЕСЯ 31 ДЕКАБРЯ 2018 ГОДА И 31 ДЕКАБРЯ 2017 ГОДА
(в тысячах российских рублей, если не указано иное)**

	Примечания	2018	2017	2016
Выручка	4	32,882,392	26,645,413	25,522,619
Себестоимость реализации	5	(25,984,477)	(19,808,313)	(19,329,832)
Валовая прибыль		6,897,915	6,837,100	6,192,787
Управленческие и коммерческие расходы	6	(3,681,434)	(3,587,661)	(3,115,279)
Прочие операционные доходы, нетто	7	172,733	372,754	137,785
Операционная прибыль		3,389,214	3,622,193	3,215,293
Процентные расходы, нетто (Увеличение)/Уменьшение резерва под обесценение займов выданных и инвестиций	8	(1,153,335)	(1,020,421)	(1,296,934)
Курсовые разницы, нетто	15	(10,485)	6,414	(8,677)
Прочие доходы, нетто		(55,620)	50,176	342,174
		110,672	126,236	15,083
Прибыль до налогообложения		2,280,446	2,784,598	2,266,939
Расход по налогу на прибыль	9	(140,825)	(441,232)	(682,283)
Прибыль и совокупный результат за год		2,139,621	2,343,366	1,584,656
Итого прибыль и совокупный результат за год, относящийся к:				
Акционерам материнской компании		2,237,821	2,395,141	1,580,986
Неконтролирующим акционерам		(98,200)	(51,775)	3,670
		2,139,621	2,343,366	1,584,656

Прилагаемые примечания являются неотъемлемой частью настоящей консолидированной финансовой отчетности.

От имени Руководства:


Г.П. Семеновко
Генеральный директор ПАО «Кировский завод»


Г.Ю. Горячих
Финансовый директор ПАО «Кировский завод»


**ПУБЛИЧНОЕ АКЦИОНЕРНОЕ ОБЩЕСТВО «КИРОВСКИЙ ЗАВОД»
И ЕГО ДОЧЕРНИЕ ПРЕДПРИЯТИЯ**

**КОНСОЛИДИРОВАННЫЙ ОТЧЕТ О ФИНАНСОВОМ ПОЛОЖЕНИИ
ПО СОСТОЯНИЮ НА 31 ДЕКАБРЯ 2018 ГОДА И 31 ДЕКАБРЯ 2017 ГОДА
(в тысячах российских рублей, если не указано иное)**


	Примечания	31 декабря 2018 года	31 декабря 2017 года	31 декабря 2016 года
Активы				
Долгосрочные активы				
Основные средства	11	9,676,609	7,670,468	7,104,290
Инвестиционная собственность	12	2,438,943	2,369,001	2,497,499
Нематериальные активы	13	181,161	125,944	65,118
Отложенные налоговые активы	9	768,967	682,812	657,300
Инвестиции в ассоциированные компании		72,196	72,196	68,442
Итого долгосрочные активы		13,137,876	10,920,421	10,392,649
Краткосрочные активы				
Товарно-материальные запасы, нетто	16	4,993,715	4,211,184	3,539,629
Торговая и прочая дебиторская задолженность, нетто	17.1	5,121,956	2,622,724	3,914,386
Авансы выданные	17.2	1,086,917	2,064,591	2,300,753
Налоги к возмещению	17.3	1,197,119	1,041,922	924,325
Инвестиции, займы выданные и прочие активы, нетто	15	27,237	72,314	106,828
Денежные средства и их эквиваленты	18	1,074,903	1,900,463	1,141,033
Итого краткосрочные активы		13,501,847	11,913,198	11,926,954
Итого активы		26,639,723	22,833,619	22,319,603
Собственный капитал и обязательства				
Капитал и резервы				
Уставный капитал	19	498,600	498,600	498,600
Собственные акции, выкупленные у акционеров	19	(48,847)	(48,847)	(48,847)
Нераспределенная прибыль / (непокрытый убыток)		4,226,975	2,270,897	(84,096)
Собственный капитал акционеров материнской компании		4,676,728	2,720,650	365,657
Неконтролирующие доли		(126,440)	(28,331)	23,441
Итого капитал		4,550,288	2,692,319	389,098
Долгосрочные обязательства				
Долгосрочные кредиты и займы	20	4,379,280	6,176,169	1,827,929
Отложенные налоговые обязательства	9	711,447	987,555	1,008,033
Долгосрочные обязательства по финансовой аренде	21	838,875	85,946	166,522
Резервы предстоящих расходов	23	23,685	16,068	10,720
Прочие долгосрочные обязательства	24	656,747	818,682	372,893
Итого долгосрочные обязательства		6,610,034	8,084,420	3,386,097
Краткосрочные обязательства				
Краткосрочные кредиты и займы	20	5,878,648	2,853,797	7,640,140
Краткосрочные обязательства по финансовой аренде	21	177,193	85,662	96,681
Резервы предстоящих расходов	23	303,685	104,561	269,519
Торговая и прочая кредиторская задолженность	22.1	4,111,838	3,291,566	4,155,401
Авансы полученные и прочие обязательства	22.2	3,889,280	4,659,269	4,744,503
Налоги к уплате	22.3	1,118,757	1,062,025	1,638,164
Итого краткосрочные обязательства		15,479,401	12,056,880	18,544,408
Итого обязательства		22,089,435	20,141,300	21,930,505
Итого собственный капитал и обязательства		26,639,723	22,833,619	22,319,603

Прилагаемые примечания являются неотъемлемой частью настоящей консолидированной финансовой отчетности.

От имени Руководства:


Г.П. Семеновко

Генеральный директор ПАО «Кировский завод»


Г.Ю. Горячий
Финансовый директор ПАО «Кировский завод»

**ПУБЛИЧНОЕ АКЦИОНЕРНОЕ ОБЩЕСТВО «КИРОВСКИЙ ЗАВОД»
И ЕГО ДОЧЕРНИЕ ПРЕДПРИЯТИЯ**

**КОНСОЛИДИРОВАННЫЙ ОТЧЕТ О ДВИЖЕНИИ ДЕНЕЖНЫХ СРЕДСТВ
ЗА ГОДЫ, ЗАКОНЧИВШИЕСЯ 31 ДЕКАБРЯ 2018 ГОДА И 31 ДЕКАБРЯ 2017 ГОДА
(в тысячах российских рублей, если не указано иное)**

	Приме- чания	2018	2017	2016
Движение денежных средств				
от операционной деятельности				
Прибыль до налогообложения за год		2,280,446	2,784,598	2,266,939
Корректировки:				
Амортизация основных средств, инвестиционной недвижимости и нематериальных активов	11,12,13	686,571	489,161	438,543
Обесценение и результат выбытия займов и прочих финансовых вложений	15	9,902	(11,635)	8,677
Убыток/(прибыль) от выбытия основных средств, инвестиционной недвижимости и нематериальных активов	7	(156,845)	166,576	9,803
Процентные доходы и расходы	8	963,855	1,020,421	1,296,936
Списание кредиторской задолженности		(43,228)	(736,117)	(86,161)
Изменение резерва под обесценение товарно-материальных запасов, отражение результатов инвентаризации	16	56,463	373,573	300,267
Изменение резерва под обесценение торговой и прочей дебиторской задолженности и авансов выданных	17	(3,092)	246,746	55,172
Изменение резервов предстоящих расходов	23	292,329	(31,347)	276,668
Результат от участия в предприятиях		(104,812)	(108,772)	(20,026)
Курсовые разницы		36,004	(60,651)	(303,734)
Денежные средства от операционной деятельности до изменений в оборотном капитале		4,017,593	4,132,553	4,243,083
Изменения оборотного капитала:				
(Увеличение)/Уменьшение торговой и прочей дебиторской задолженности		(1,621,603)	1,161,585	(4,313,619)
(Увеличение)/Уменьшение товарно-материальных запасов		(845,826)	(974,102)	(1,626,275)
Уменьшение/(Увеличение) торговой и прочей кредиторской задолженности и доходов будущих периодов		(185,824)	(504,342)	4,443,914
Денежные средства, полученные от операционной деятельности до налога на прибыль и выплаты процентов		1,364,340	3,815,694	2,747,103
Проценты уплаченные	20,21	(974,235)	(1,066,891)	(1,327,501)
Налог на прибыль уплаченный		(475,647)	(427,264)	(219,775)
Чистые денежные средства, полученные от операционной деятельности		(85,542)	2,321,539	1,199,827

ПУБЛИЧНОЕ АКЦИОНЕРНОЕ ОБЩЕСТВО «КИРОВСКИЙ ЗАВОД» И ЕГО ДОЧЕРНИЕ ПРЕДПРИЯТИЯ

**КОНСОЛИДИРОВАННЫЙ ОТЧЕТ О ДВИЖЕНИИ ДЕНЕЖНЫХ СРЕДСТВ
ЗА ГОДЫ, ЗАКОНЧИВШИЕСЯ 31 ДЕКАБРЯ 2018 ГОДА И 31 ДЕКАБРЯ 2017 ГОДА**


(ПРОДОЛЖЕНИЕ)


(в тысячах российских рублей, если не указано иное)

	Примечания	2018	2017	2016
Движение денежных средств от инвестиционной деятельности				
Приобретение инвестиционной недвижимости и основных средств		(1,582,162)	(1,577,760)	(1,182,389)
Приобретение нематериальных активов		(120,782)	(88,800)	(42,496)
Поступления от выбытия инвестиционной недвижимости, основных средств и нематериальных активов		352,453	215,537	57,422
Приобретение прочих финансовых активов, вкл. долевыми инструментами		(176,000)	(127,846)	(177,223)
Поступления от выбытия прочих финансовых активов (включая проценты), включая долевыми инструментами		333,084	169,957	42,981
Предоставление займов		(53,430)	(93,780)	(48,809)
Погашение займов выданных (включая проценты)		21,153	43,635	25,393
Чистые денежные средства, использованные в инвестиционной деятельности		(1,225,684)	(1,459,057)	(1,314,255)
Движение денежных средств от финансовой деятельности				
Вмененное распределение в пользу акционеров		(529,097)	(61,613)	(124,288)
Поступления по кредитам и займам	20	9,930,905	9,940,562	7,836,687
Погашение кредитов и займов и обязательств по финансовой аренде	20,21	(8,916,842)	(9,977,775)	(7,183,643)
Чистые денежные средства, полученные от/ (использованные в) финансовой деятельности		484,966	(98,826)	528,816
Чистое (уменьшение)/ увеличение денежных средств и их эквивалентов		(826,260)	763,656	414,388
Денежные средства и их эквиваленты на начало года	18	1,900,463	1,141,033	734,158
Влияние изменений курса иностранной валюты на остатки денежных средств в иностранной валюте		700	(4,226)	(7,512)
Денежные средства и их эквиваленты на конец года	18	1,074,903	1,900,463	1,141,033
Неденежные операции:				
Приобретение основных средств путем финансовой аренды (Примечание 21)		1,075,068	21,318	139,993

Прилагаемые примечания являются неотъемлемой частью настоящей консолидированной финансовой отчетности.

От имени Руководства:


Г.П. Семененко
Генеральный директор ПАО «Кировский завод»


Г.Ю. Горячих
Финансовый директор ПАО «Кировский завод»